

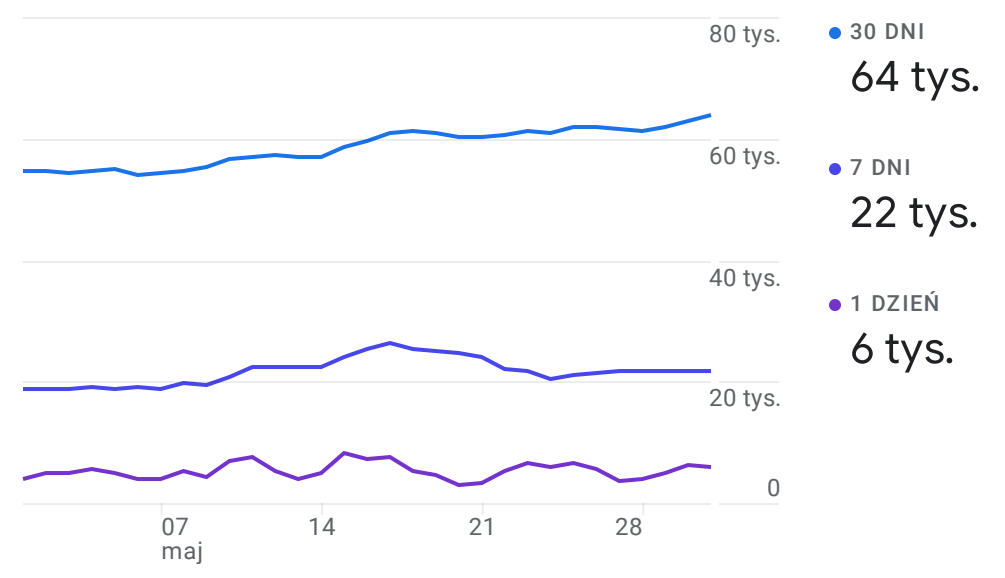
Wszyscy użytkownicy | Dodaj porównanie +

Niestandardowe | 1 maj – 31 maj 2023

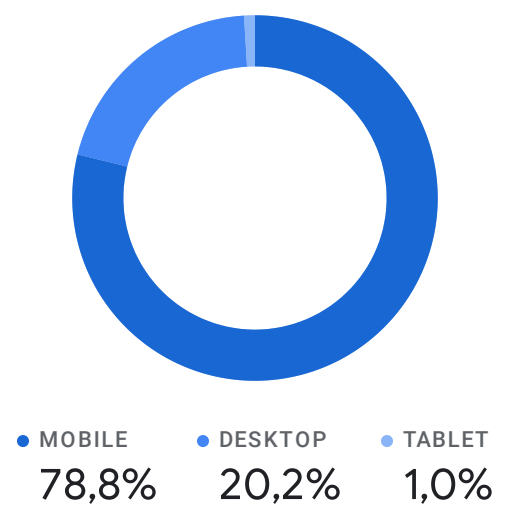
### Przegląd raportów

JAK PREZENTUJĄ SIĘ TRENDY W AKTYWNOŚCI UŻYTKOWNIKÓW?

Aktywność użytkowników na przestrzeni czasu



Użytkownicy według: Kategorie urządzenia

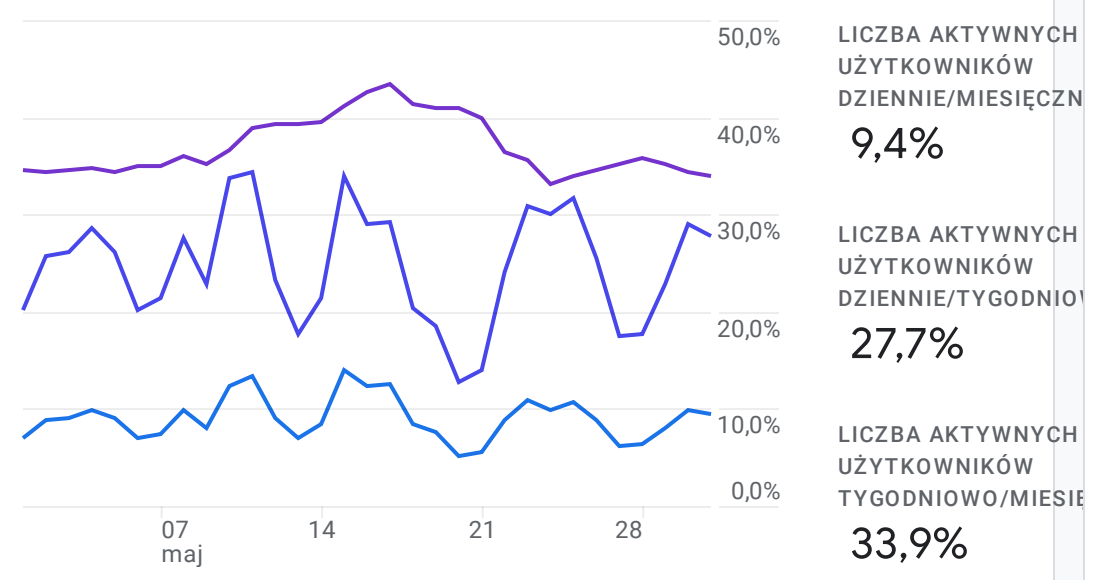


KTORE Z TWOICH ZDARZEN SĄ NAJCZĘSTSZE?

Liczba zdarzeń według: Nazwa wydarzenia

NAZWA WYDARZENIA	LICZBA ZDARZEŃ
page_view	1,3 mln
cmc_page_view	662 tys.
user_engagement	551 tys.
session_start	228 tys.
cmc_news_odslona	186 tys.
scroll	119 tys.
first_visit	42 tys.

Regularność korzystania przez użytkowników



Użytkownicy według: Kraj

