

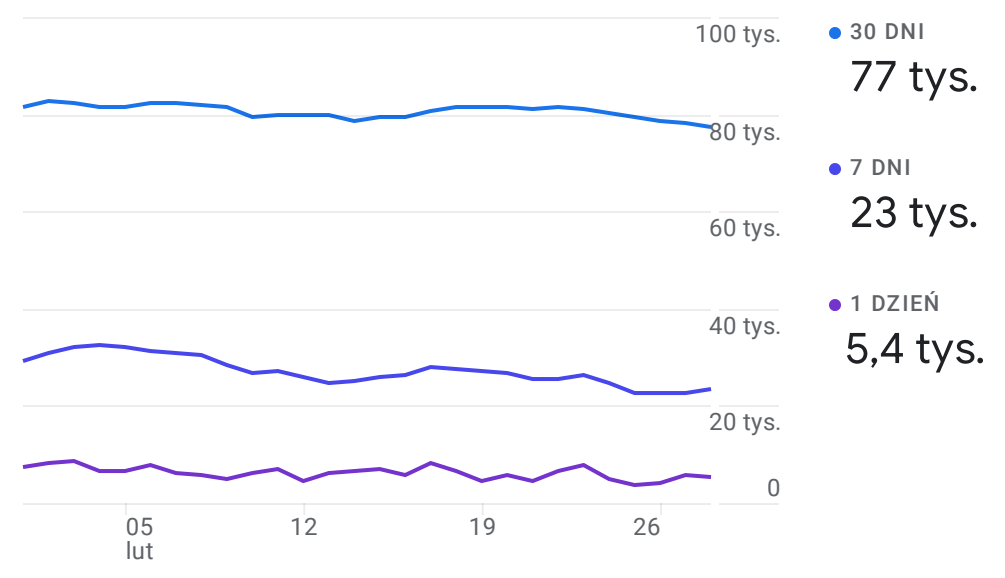
Wszyscy użytkownicy | Dodaj porównanie +

Niestandardowe | 1 lut – 28 lut 2023

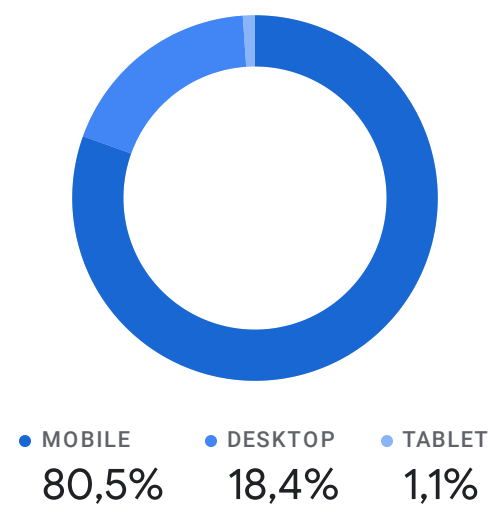
### Przegląd raportów

JAK PREZENTUJĄ SIĘ TRENDY W AKTYWNOŚCI UŻYTKOWNIKÓW?

#### Aktywność użytkowników na przestrzeni czasu



#### Użytkownicy według: Kategorie urządzenia

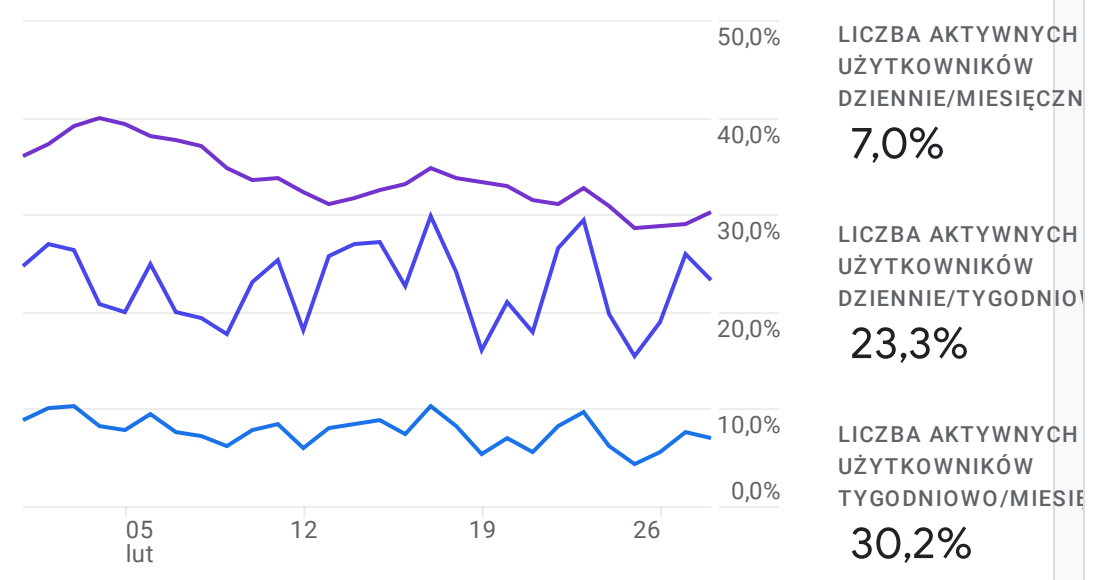


KTORE Z TWOICH ZDARZEN SĄ NAJCZĘSTSZE?

#### Liczba zdarzeń według: Nazwa wydarzenia

| NAZWA WYDARZENIA | LICZBA ZDARZEŃ |
|------------------|----------------|
| page_view        | 1,2 mln        |
| cmc_page_view    | 615 tys.       |
| user_engagement  | 492 tys.       |
| session_start    | 236 tys.       |
| cmc_news_odslona | 195 tys.       |
| scroll           | 74 tys.        |
| first_visit      | 45 tys.        |

#### Regularność korzystania przez użytkowników



#### Użytkownicy według: Kraj

