

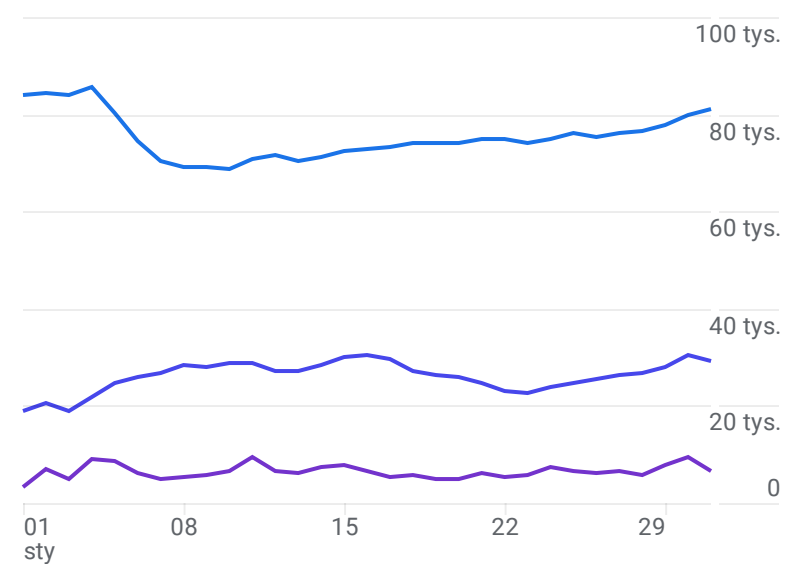
Wszyscy użytkownicy | Dodaj porównanie +

Niestandardowe 1 sty–31 sty 2023

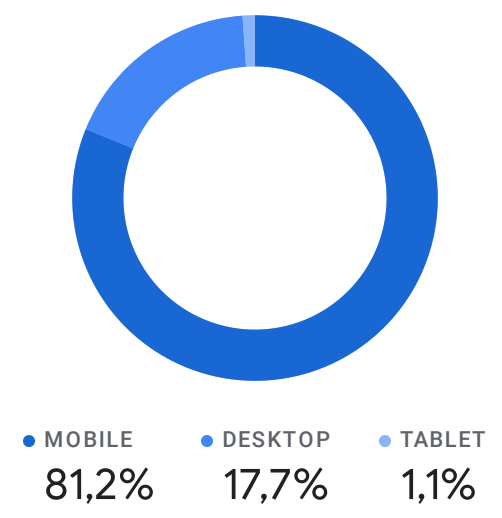
Przegląd raportów

JAK PREZENTUJĄ SIĘ TRENDY W AKTYWNOŚCI UŻYTKOWNIKÓW?

Aktywność użytkowników na przestrzeni czasu



Użytkownicy według: Kategorie urządzenia

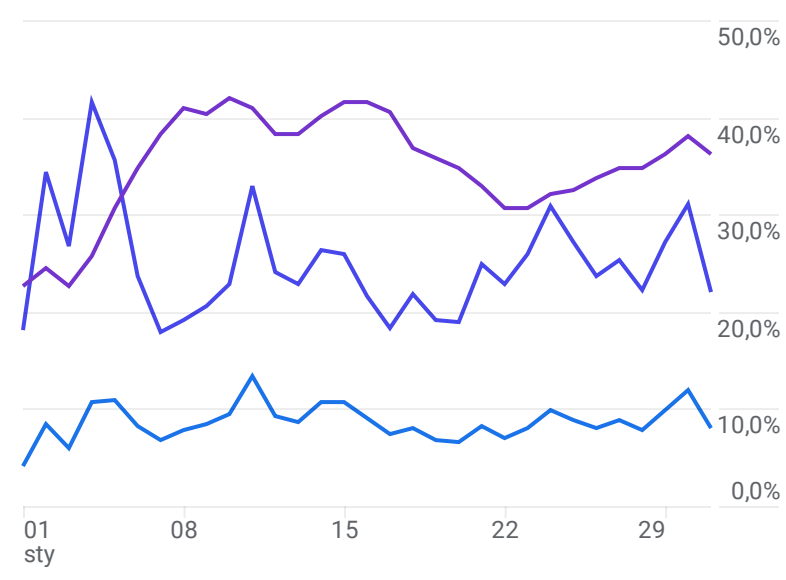


KTORE Z TWOICH ZDARZEN SĄ NAJCZĘSTSZE?

Liczba zdarzeń według: Nazwa wydarzenia

NAZWA WYDARZENIA	LICZBA ZDARZEŃ
page_view	1,5 mln
cmc_page_view	747 tys.
user_engagement	618 tys.
session_start	282 tys.
cmc_news_odslona	228 tys.
scroll	103 tys.
first_visit	55 tys.

Regularność korzystania przez użytkowników



Użytkownicy według: Kraj

