

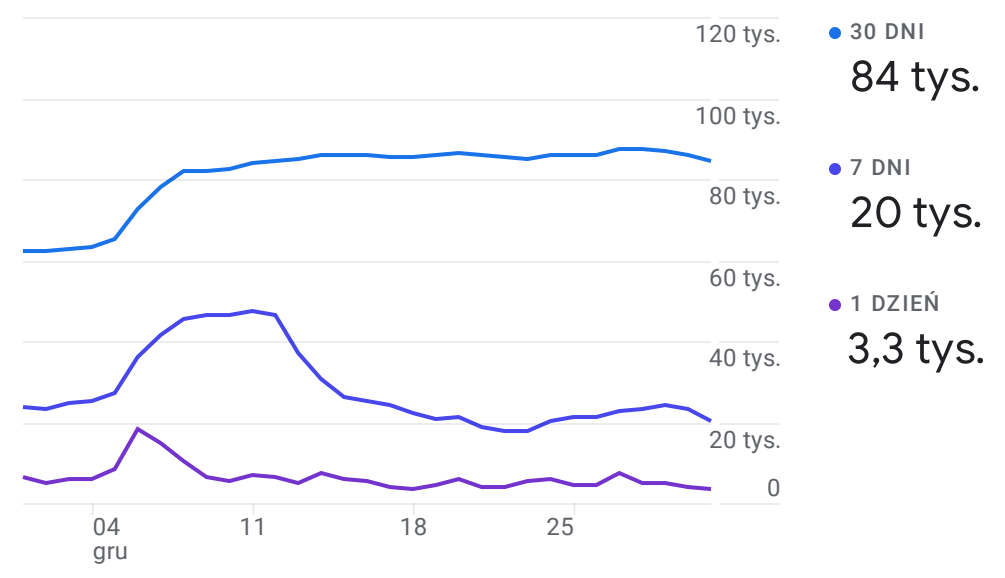
Wszyscy użytkownicy Dodaj porównanie +

Niestandardowe 1 gru–31 gru 2022 ▾

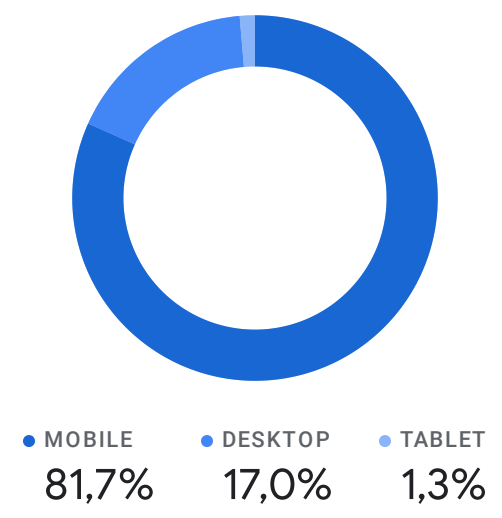
### Przegląd raportów

#### JAK PREZENTUJĄ SIĘ TRENDY W AKTYWNOŚCI UŻYTKOWNIKÓW?

Aktywność użytkowników na przestrzeni czasu



Użytkownicy według: Kategorie urządzenia

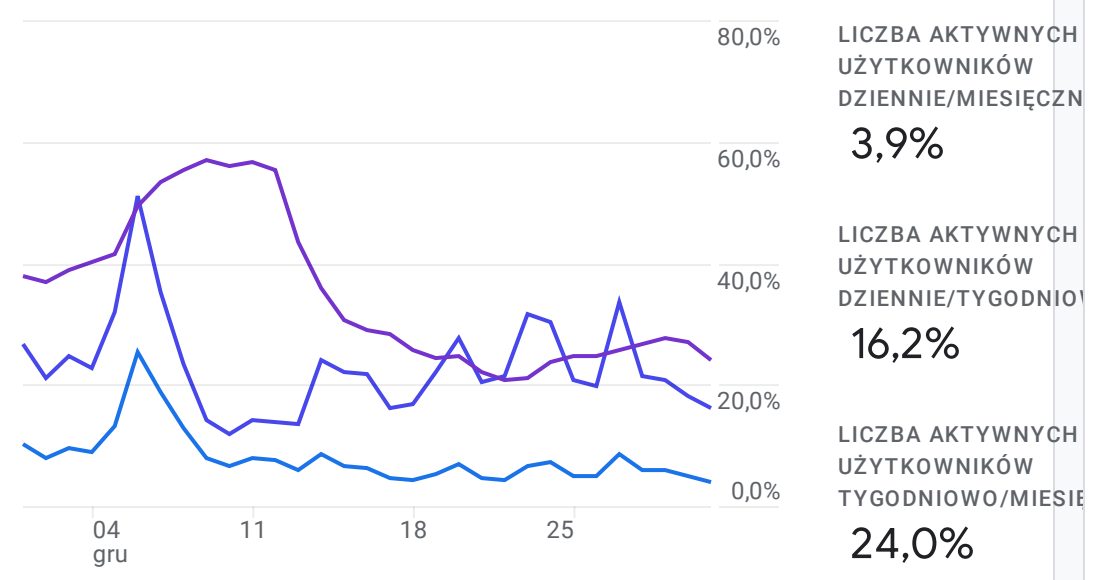


#### KTORE Z TWOICH ZDARZEN SĄ NAJCZĘSTSZE?

Liczba zdarzeń według: Nazwa wydarzenia

NAZWA WYDARZENIA	LICZBA ZDARZEŃ
page_view	1,4 mln
cmc_page_view	706 tys.
user_engagement	574 tys.
session_start	272 tys.
cmc_news_odslona	227 tys.
scroll	91 tys.
first_visit	59 tys.

Regularność korzystania przez użytkowników



Użytkownicy według: Kraj

