

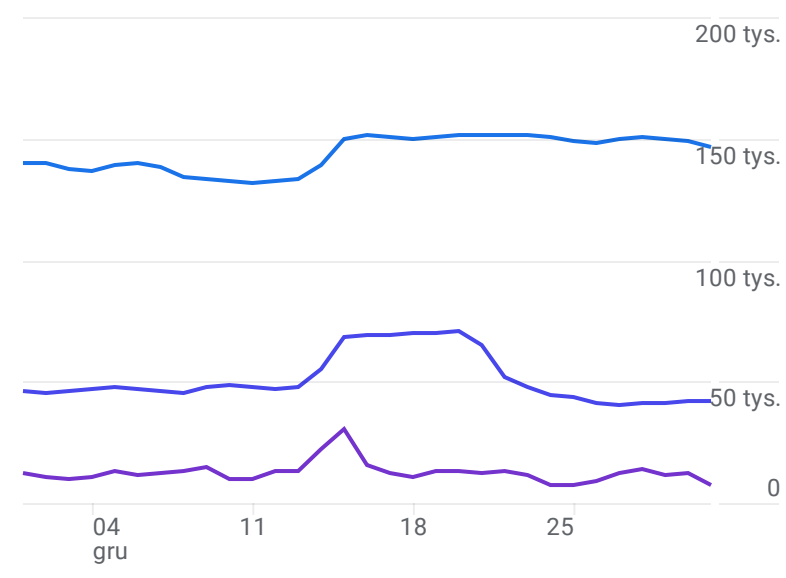
Wszyscy użytkownicy | Dodaj porównanie +

Niestandardowe | 1 gru–31 gru 2022

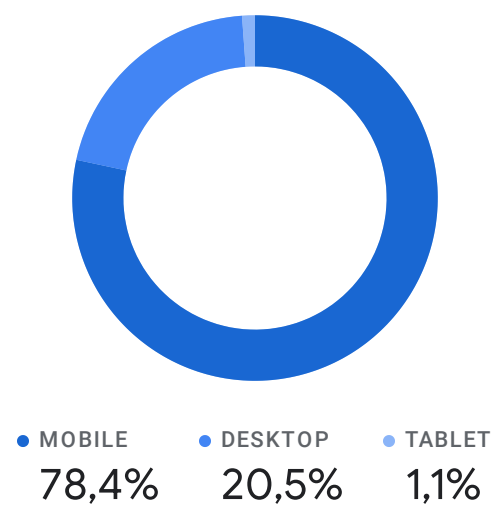
### Przegląd na stronie www

JAK PREZENTUJĄ SIĘ TRENDY W AKTYWNOŚCI UŻYTKOWNIKÓW?

#### Aktywność użytkowników na przestrzeni czasu



#### Użytkownicy według: Kategorie urządzenia

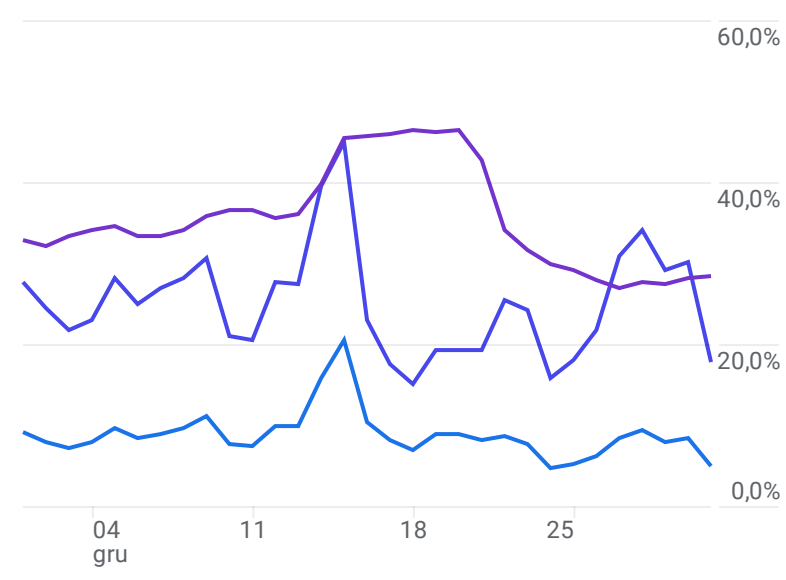


KTORE Z TWOICH ZDARZEN SĄ NAJCZĘSTSZE?

#### Liczba zdarzeń według: Nazwa wydarzenia

NAZWA WYDARZENIA	LICZBA ZDARZEŃ
page_view	3,5 mln
cmc_page_view	1,8 mln
user_engagement	1,5 mln
session_start	599 tys.
cmc_news_odslona	413 tys.
scroll	267 tys.
first_visit	101 tys.

#### Regularność korzystania przez użytkowników



#### Użytkownicy według: Kraj

