

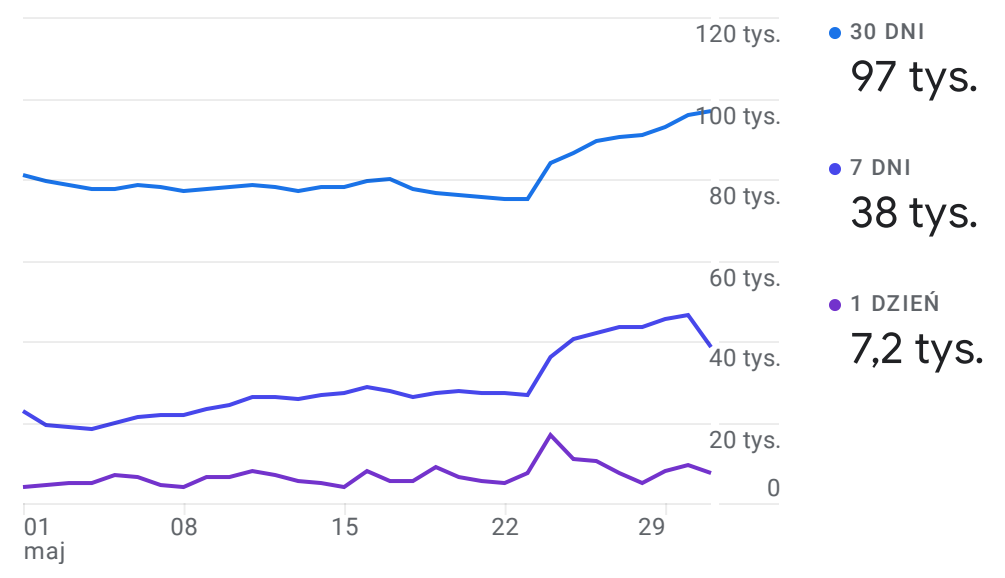
Wszyscy użytkownicy | Dodaj porównanie +

Niestandardowe | 1 maj – 31 maj 2022

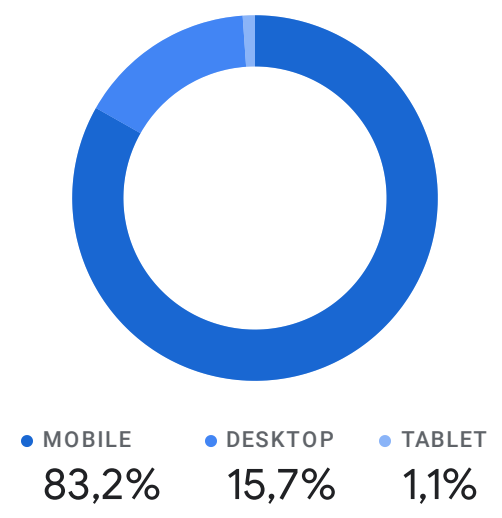
Przegląd raportów

JAK PREZENTUJĄ SIĘ TRENDY W AKTYWNOŚCI UŻYTKOWNIKÓW?

Aktywność użytkowników na przestrzeni czasu



Użytkownicy według: Kategorie urządzenia

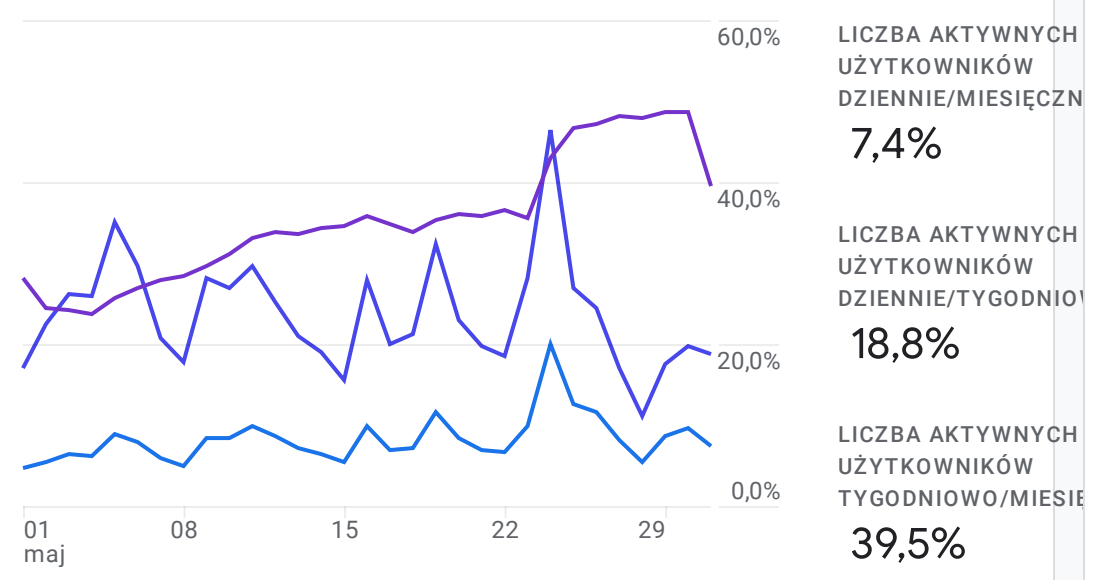


KTORE Z TWOICH ZDARZEN SĄ NAJCZĘSTSZE?

Liczba zdarzeń według: Nazwa wydarzenia

NAZWA WYDARZENIA	LICZBA ZDARZEŃ
page_view	1,6 mln
cmc_page_view	796 tys.
user_engagement	655 tys.
session_start	273 tys.
cmc_news_odslona	245 tys.
scroll	93 tys.
first_visit	68 tys.

Regularność korzystania przez użytkowników



Użytkownicy według: Kraj

