

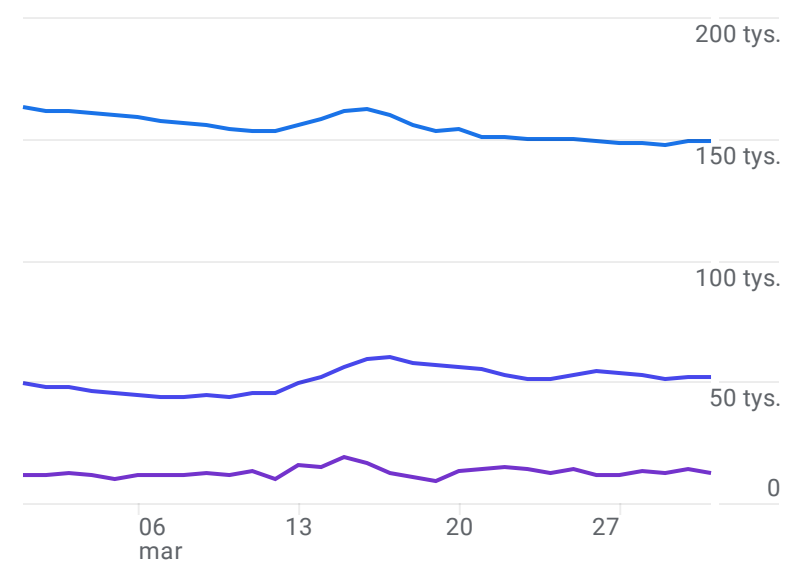
Wszyscy użytkownicy Dodaj porównanie +

Niestandardowe 1 mar-31 mar 2022

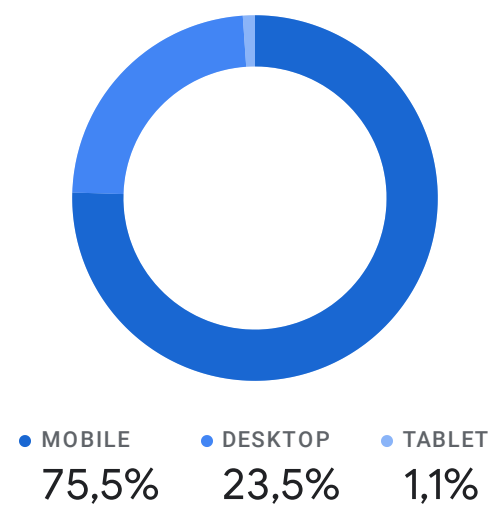
Przegląd na stronie www

JAK PREZENTUJĄ SIĘ TRENDY W AKTYWNOŚCI UŻYTKOWNIKÓW?

Aktywność użytkowników na przestrzeni czasu



Użytkownicy według: Kategorie urządzenia

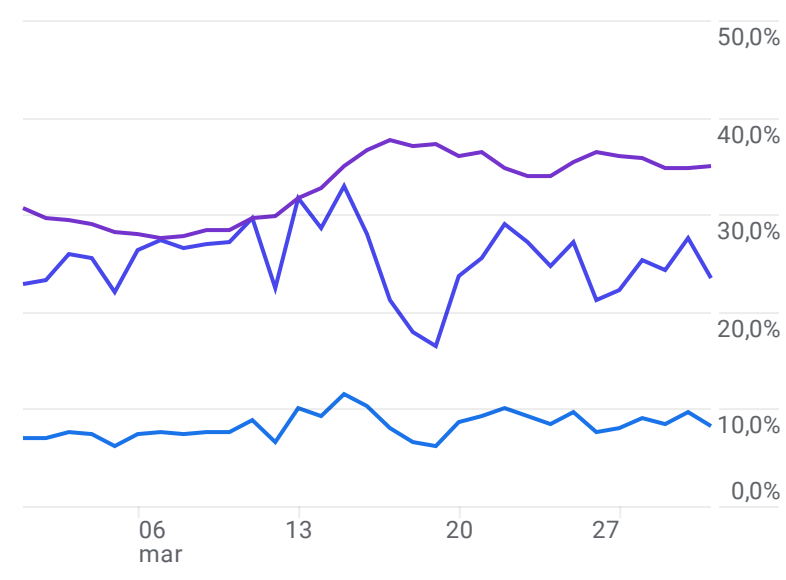


KTORE Z TWOICH ZDARZEN SĄ NAJCZĘSTSZE?

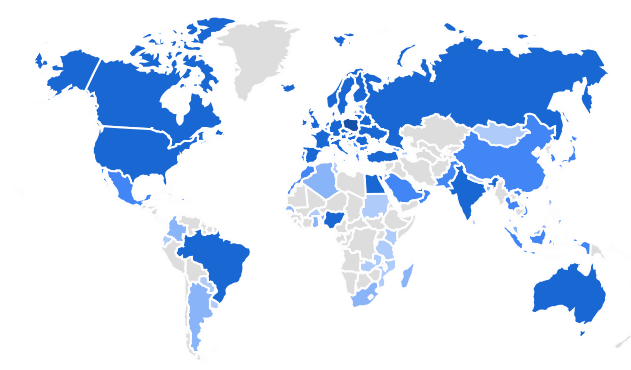
Liczba zdarzeń według: Nazwa wydarzenia

NAZWA WYDARZENIA	LICZBA ZDARZEŃ
page_view	4,5 mln
cmc_page_view	2,1 mln
user_engagement	2 mln
session_start	569 tys.
cmc_news_odslona	360 tys.
scroll	223 tys.
first_visit	98 tys.

Regularność korzystania przez użytkowników



Użytkownicy według: Kraj



KRAJ	UŻYTKOWNICY
Poland	144 tys.
United States	2,7 tys.
Germany	2,5 tys.
United Kingdom	760
Sweden	746
Ireland	559
Norway	545